



MORELOS

LA TIERRA QUE NOS UNE

GOBIERNO DEL ESTADO
2024 - 2030

PANORAMA EPIDEMIOLOGICO SISTEMA DE VIGILANCIA EPIDEMIOLOGICA DE PARALISIS FLÁCIDA AGUDA

SEMANA 53





Estado de emergencia de salud pública RSI

Emergencia de salud pública de interés internacional

Recomendaciones temporales para reducir la propagación internacional del poliovirus

El 5 de mayo de 2014, el Director General de la OMS declaró la propagación internacional de poliovirus en 2014 como una emergencia de salud pública de importancia internacional (PHEIC, por sus siglas en inglés) en virtud del Reglamento Sanitario Internacional (RSI 2005), emitió recomendaciones temporales para reducir la propagación internacional de poliovirus y solicitó una reevaluación de esta situación por parte del Comité de Emergencia cada tres meses.

La 31ª reunión del Comité de Emergencia se llevó a cabo en febrero de 2022.

Sobre la base del asesoramiento del comité y los informes presentados por los Estados Partes afectados, el Director General amplió las siguientes recomendaciones temporales en el marco del RSI (2005), a partir de febrero de 2022.





Vigilancia de la PFA Región de las Américas 2025 SE 44

Vigilancia de la Parálisis Flácida Aguda en las Américas

Vol. 40, No. 53

Semana que termina el 3 de enero del 2026

Tabla No.1

Casos PFA esperados y reportados, 2025

Sub región	País	Población <15 años*	Casos PFA esperados	Casos PFA reportados 2025/53
AND	BOL	3,704,134	37	27
	COL	10,681,345	107	136
	ECU	4,371,097	44	42
	PER	8,164,957	82	106
	VEN	7,105,268	71	90
BRA	BRA	41,257,135	413	329
CAP	CRI	943,432	9	29
	GTM	5,798,095	58	47
	HND	3,330,662	33	47
	NIC	1,984,009	20	8
	PAN	1,121,137	11	11
	SLV	1,552,182	16	23
CAR	CAR	1,798,300	18	7
LAC	CUB	1,643,180	16	20
	DOM	3,018,262	30	12
	HTI	2,665,536	27	24
MEX	MEX	31,787,408	318	479
NOA	CAN	6,011,106	60	7
	USA	59,380,834	594	NR
SOC	ARG	9,635,993	96	74
	CHL	3,286,221	33	55
	PRY	1,989,694	20	36
	URY	605,759	6	0
Total		212,835,746	2129	1616

Tabla No.2

Casos PFA bajo investigación (Todas las edades)

País	Total 2024	Acum. 2025	Semana										
			1-45	46	47	48	49	50	51	52	53		
BOL	0	37	36	0	1	0	0	0		
COL	0	3	0	0	0	0	0	0	1	2	0		
ECU	0	13	13		
PER	20	30	12	2	4	5	0	2	4	1	0		
VEN	0	90	90	0	0	0	0	0	0		
BRA	1	76	57	7	2	3	5	1	1	0	...		
CRI	0	15	12	1	1	1	0	0		
GTM	0	17	17	0	0	0	0	0	0	0	...		
HND	0	14	11	0	0	1	0	0	0	2	0		
NIC	0	4	4		
PAN	0	10	10		
SLV	5	7	7	0	0	0	0	0	0	0	0		
CAR	0	2	2		
CUB	0	4	2	0	0	0	0	0	2	0	0		
DOM	0	9	9	0	0	0	0		
HTI	24	22	28	4	4	0	0	4	4	0	0		
MEX	0	36	24	2	1	2	0	1	3	2	1		
CAN	0	0	0		
USA	NR	NR	NR	NR	NR	NR	NR	NR	NR	NR	NR		
ARG	1	74	74		
CHL	0	6	6	0	0	0	0	0	0		
PRY	0	2	0	0	1	0	0	1	0	0	0		
URY	4	0	0		
Total	52	481	414	13	11	12	5	6	12	7	1		

*ONU, Perspectivas de población mundial 2025, edición en línea.

NR - No Reporta

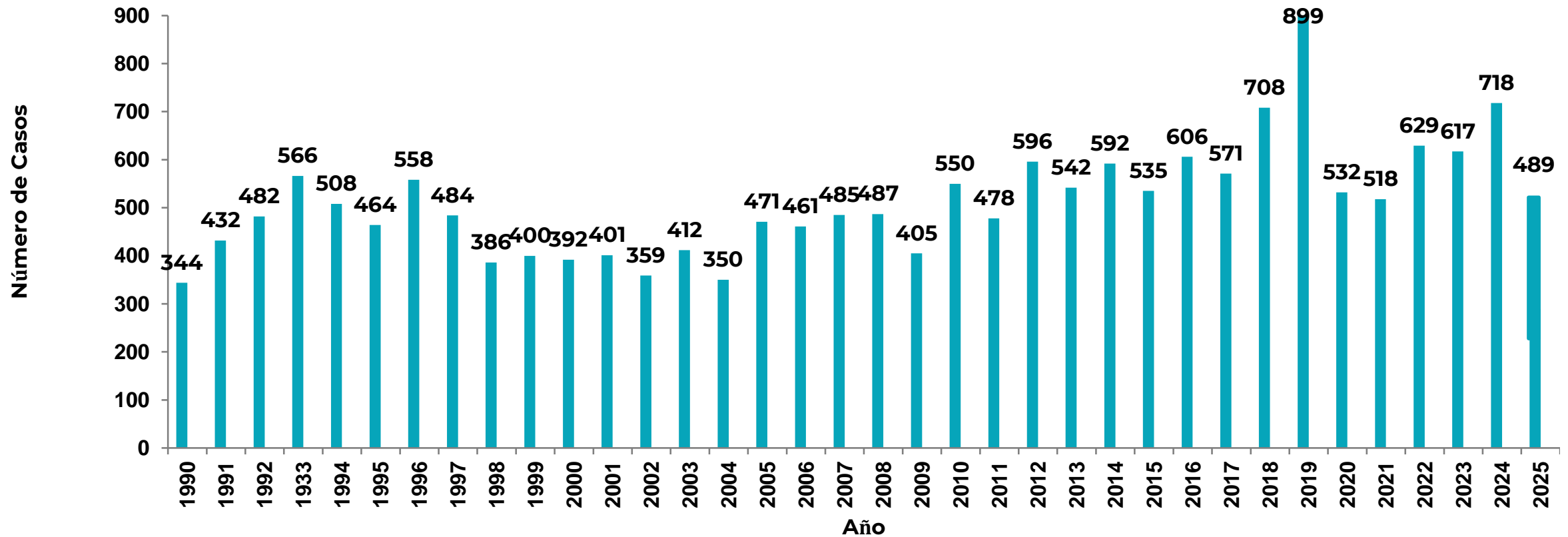
... - Sin datos

Fuente: OPS Hasta semana 53

- Casos de PFA Reportados en las Américas 2025/53 : **1616**
- Casos de PFA Reportados en México 2025/53: **479**



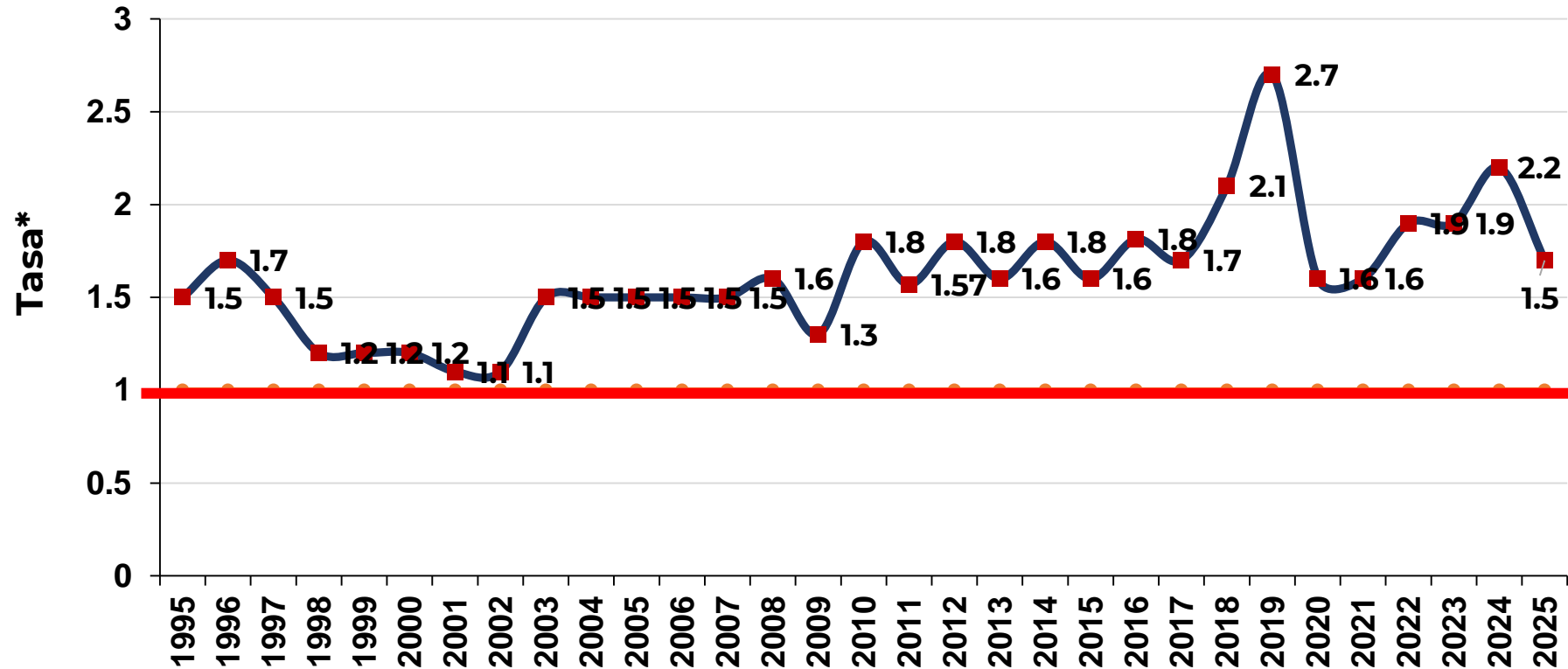
Casos de PFA en Menores de 15 años en México, 1990-2025*



Fuente: SINAVE/DGE/SS. Sistema de Vigilancia Epidemiológica de PFA. Hasta semana 46



Tasa de incidencia de PFA en menores de 15 años. México, 1995- 2025*



• Tasa de incidencia SE 46 → 1.5



Casos de PFA por Entidad Federativa. México, <15 Años 2025 se 46*

ENTIDAD	CASOS POR ESTADO	CASOS POR ESTADO
	DE RESIDENCIA	DE NOTIFICACION
Aguascalientes	12	14
Baja California	22	23
Baja California Sur	11	12
Campeche	3	3
Coahuila	10	12
Colima	5	5
Chiapas	34	32
Chihuahua	22	22
Ciudad de México	18	35
Durango	9	7
Guanajuato	17	16
Guerrero	8	7
Hidalgo	10	10
Jalisco	31	31
México	43	27

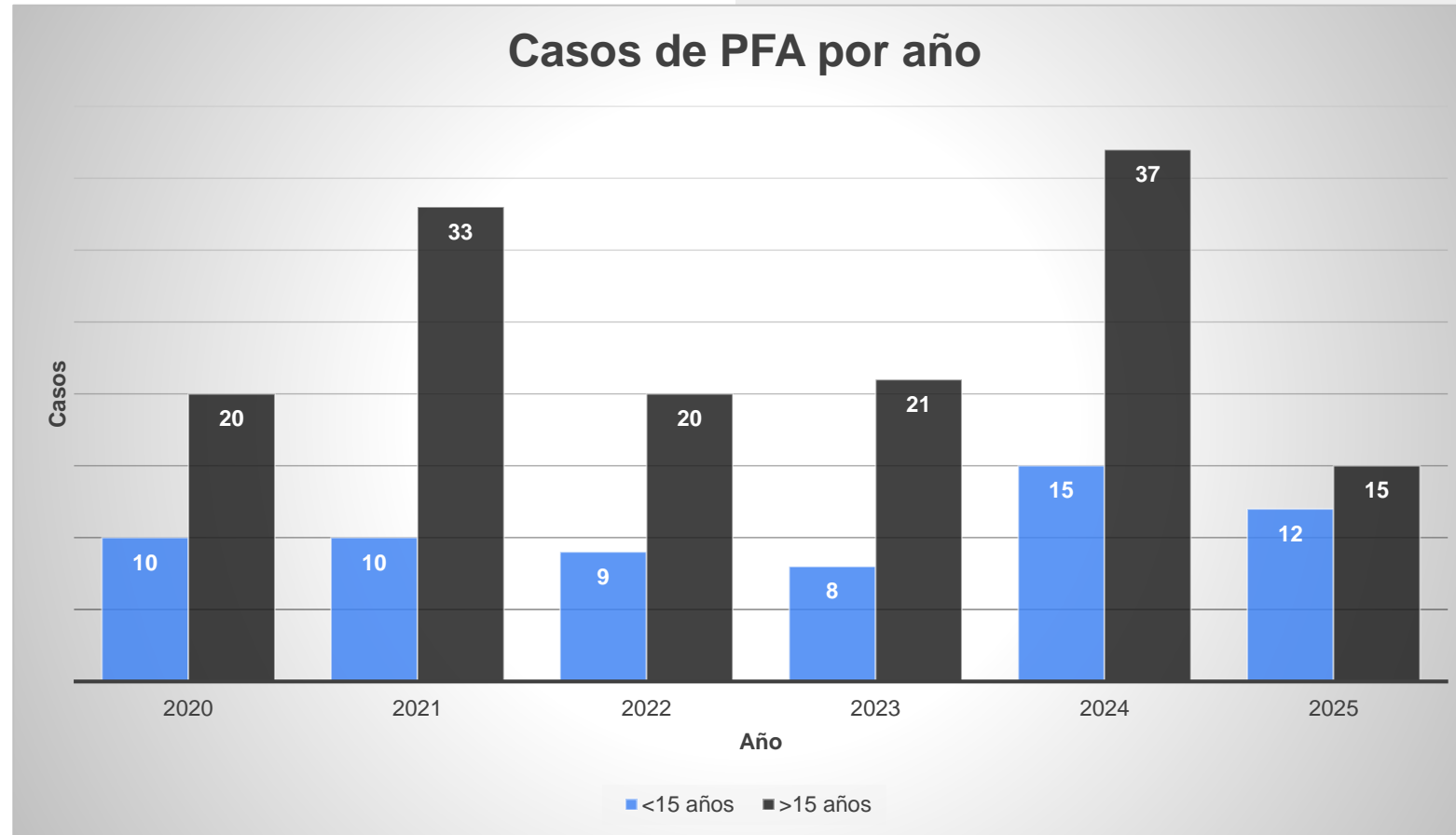
Michoacán	17	16
Morelos	11	13
Nayarit	3	3
Nuevo León	17	17
Oaxaca	15	14
Puebla	24	25
Querétaro	10	11
Quintana Roo	8	8
San Luis Potosí	13	14
Sinaloa	17	16
Sonora	27	26
Tabasco	9	11
Tamaulipas	16	17
Tlaxcala	7	6
Veracruz	27	24
Yucatán	6	6
Zacatecas	7	6
TOTAL	489	489

México

- Casos de PFA Reportados 2025/46 : 489.
- Morelos: 11

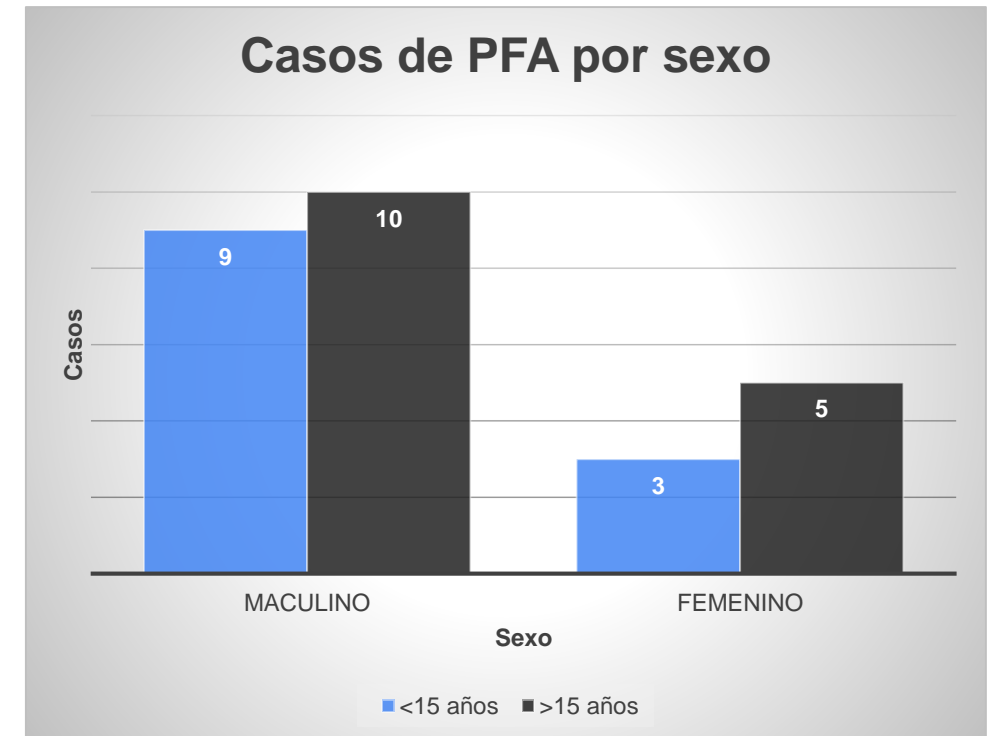
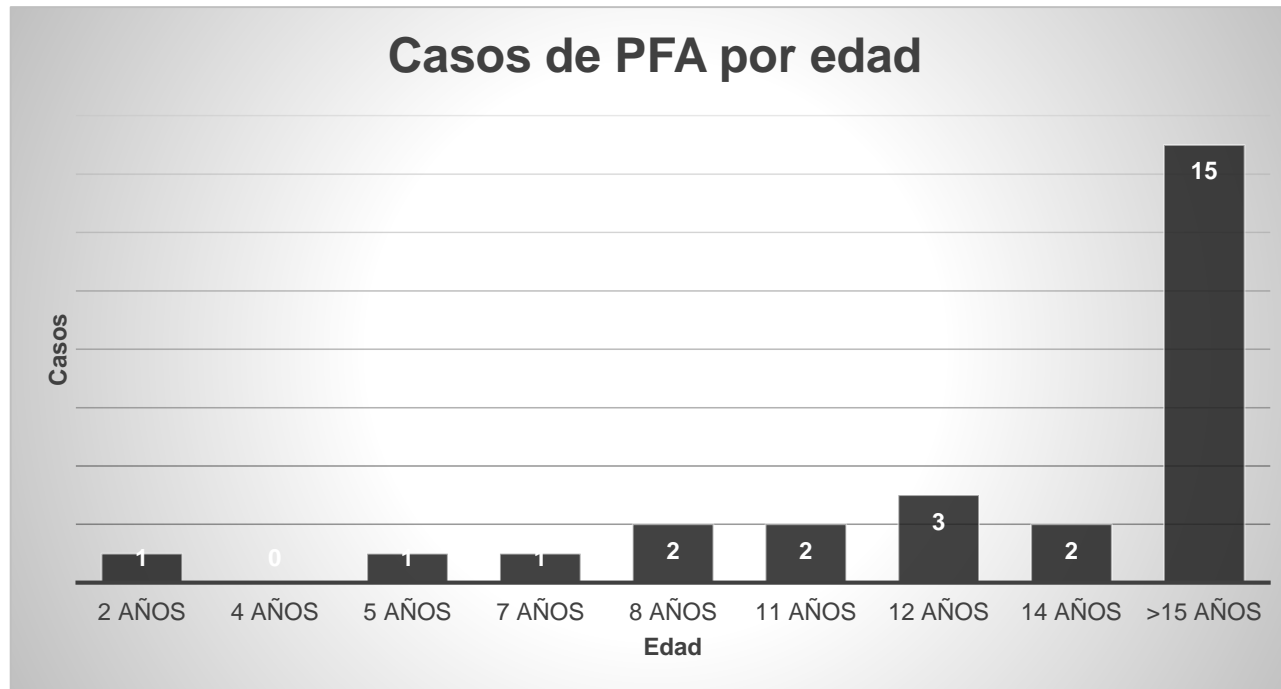
Fuente: SINAVE/DGE/SS. Sistema de Vigilancia Epidemiológica de PFA. Hasta semana 46

Casos de PFA en Morelos 2020-2025 SE



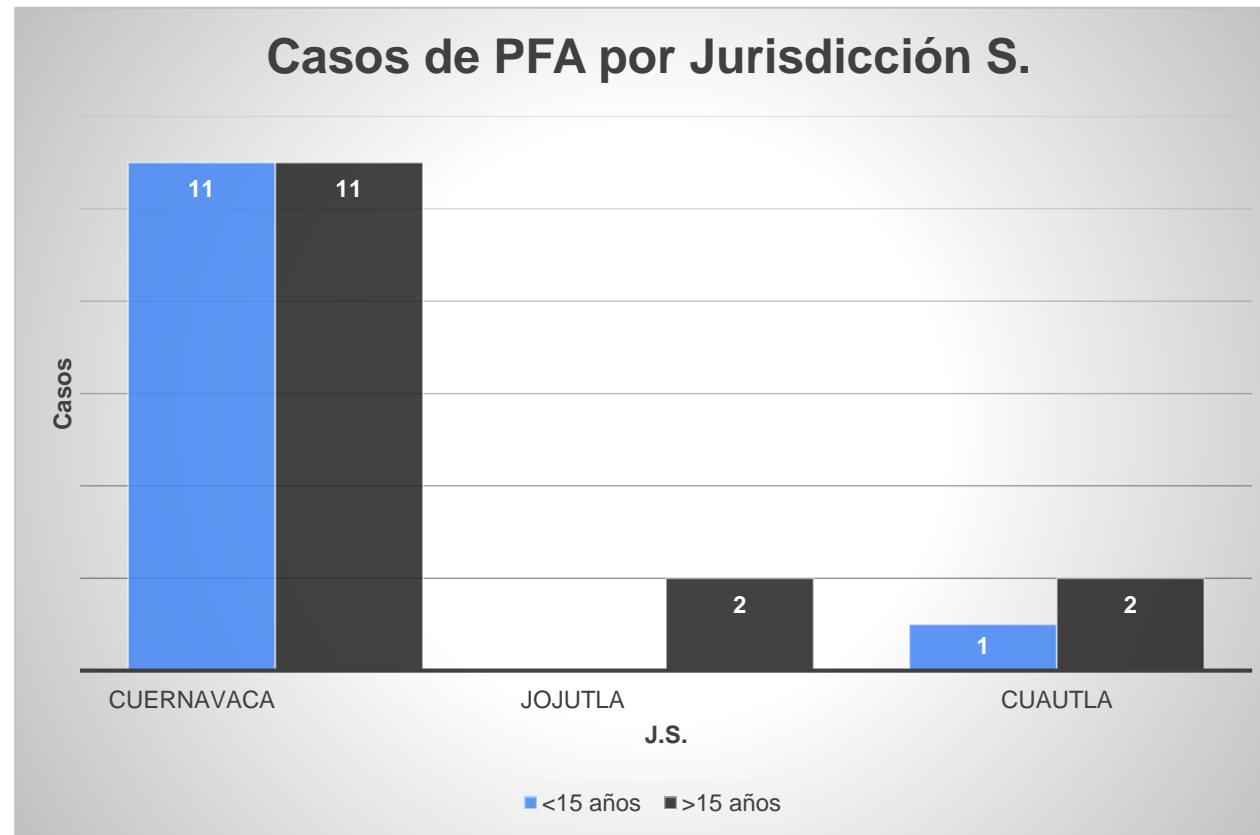


Casos de PFA Morelos 2025 por grupo de Edad y Sexo





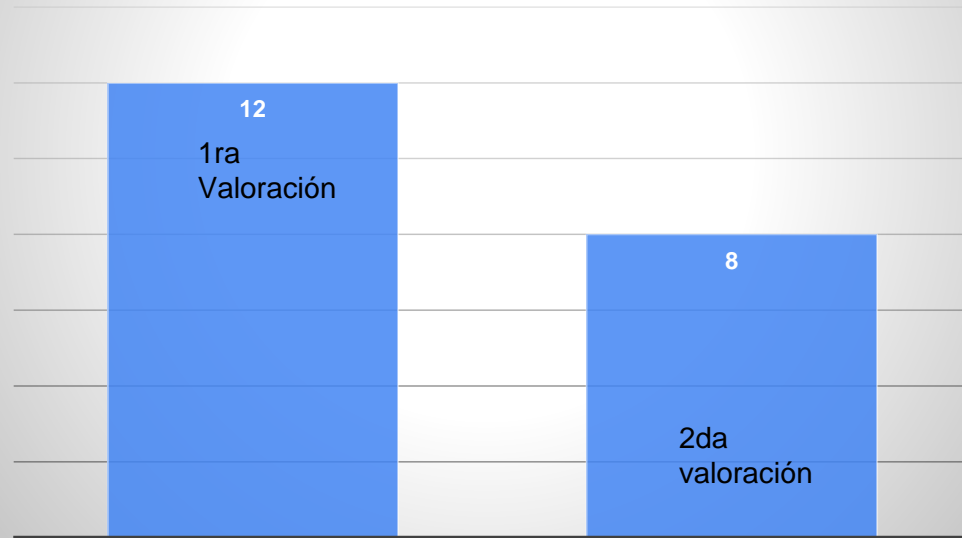
Casos de PFA Morelos 2025 por Jurisdicción.



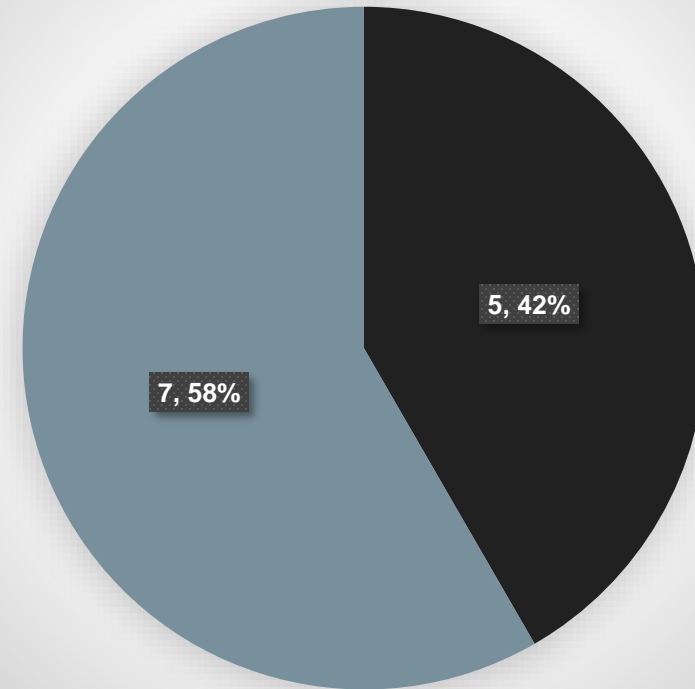


Casos de PFA Morelos <15 años 2025.

**PRIMERA VALORACION y
SEGUNDA VALORACION**



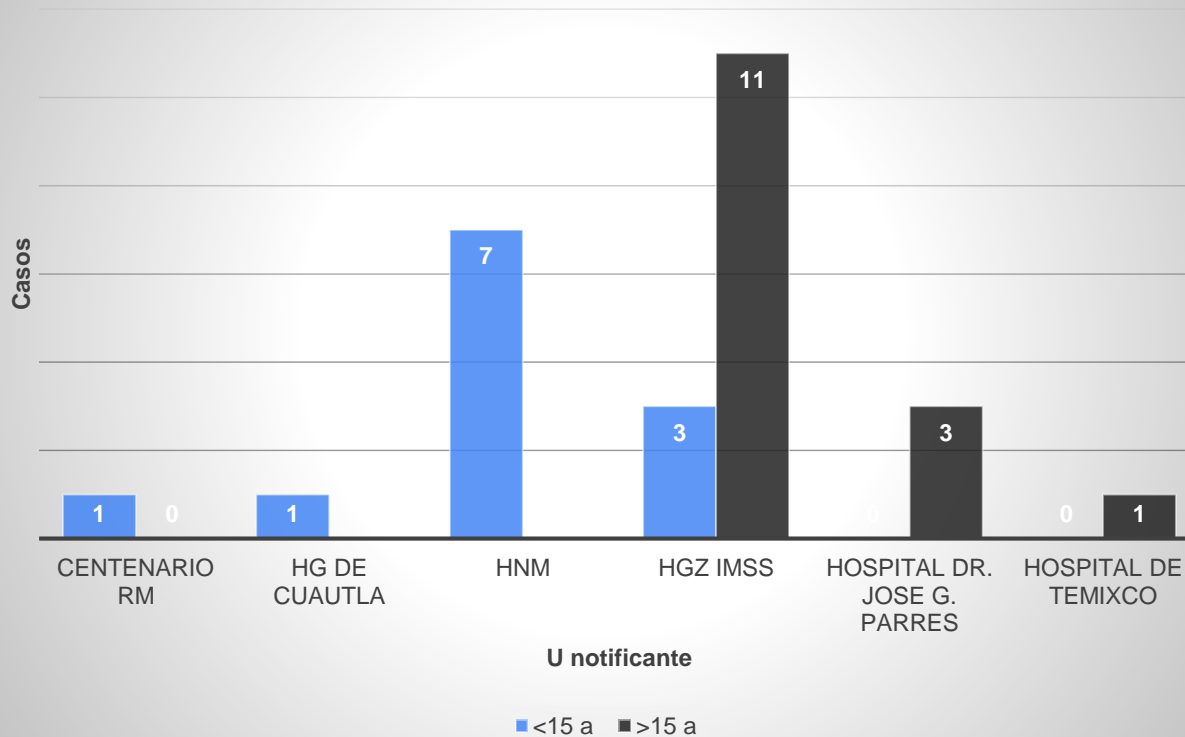
Casos de PFA Con muestra



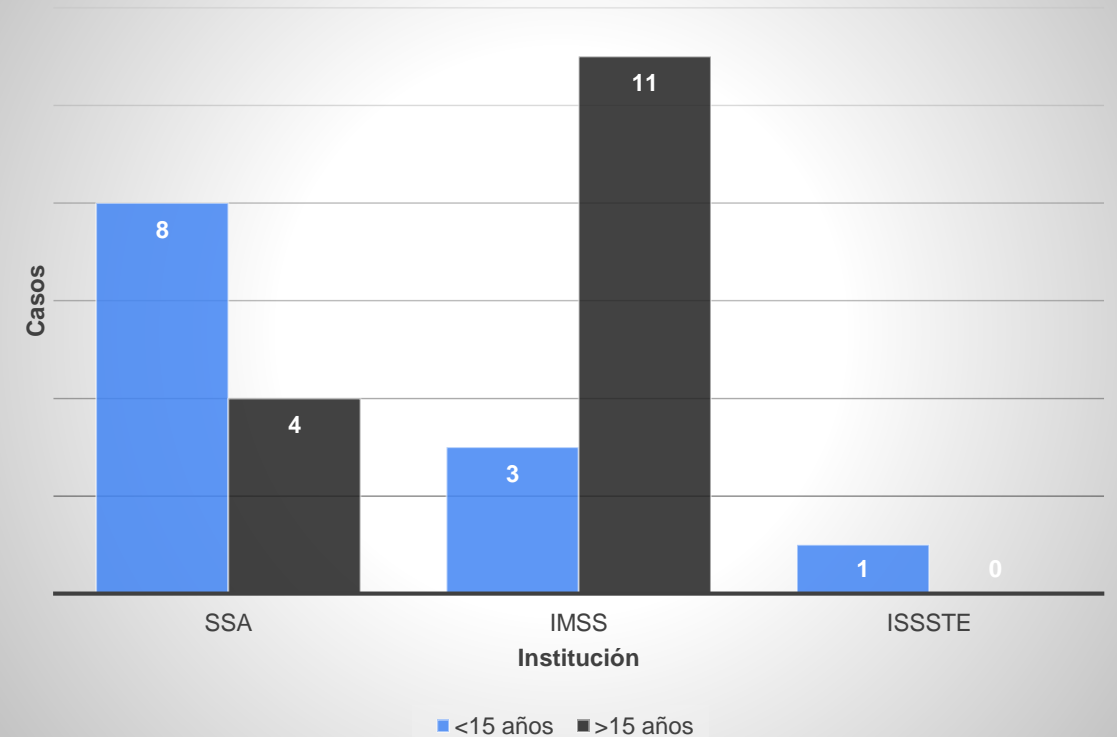


Casos de PFA Morelos 2025 por Unidad Notificante e Institución.

Casos de PFA por unidad notificante



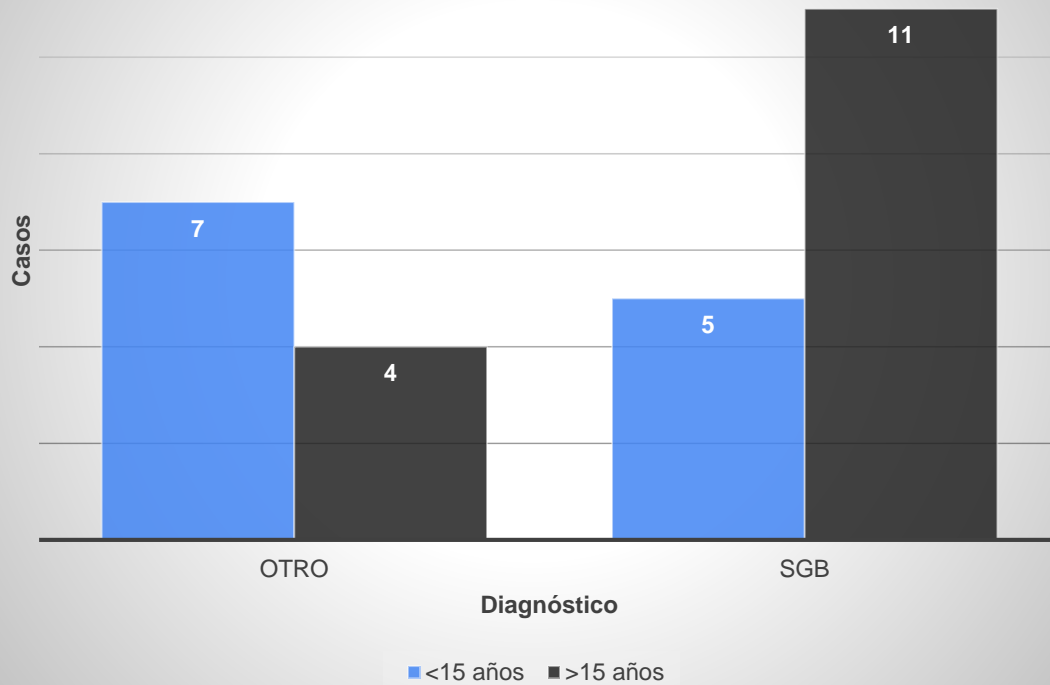
Casos de PFA por Institución



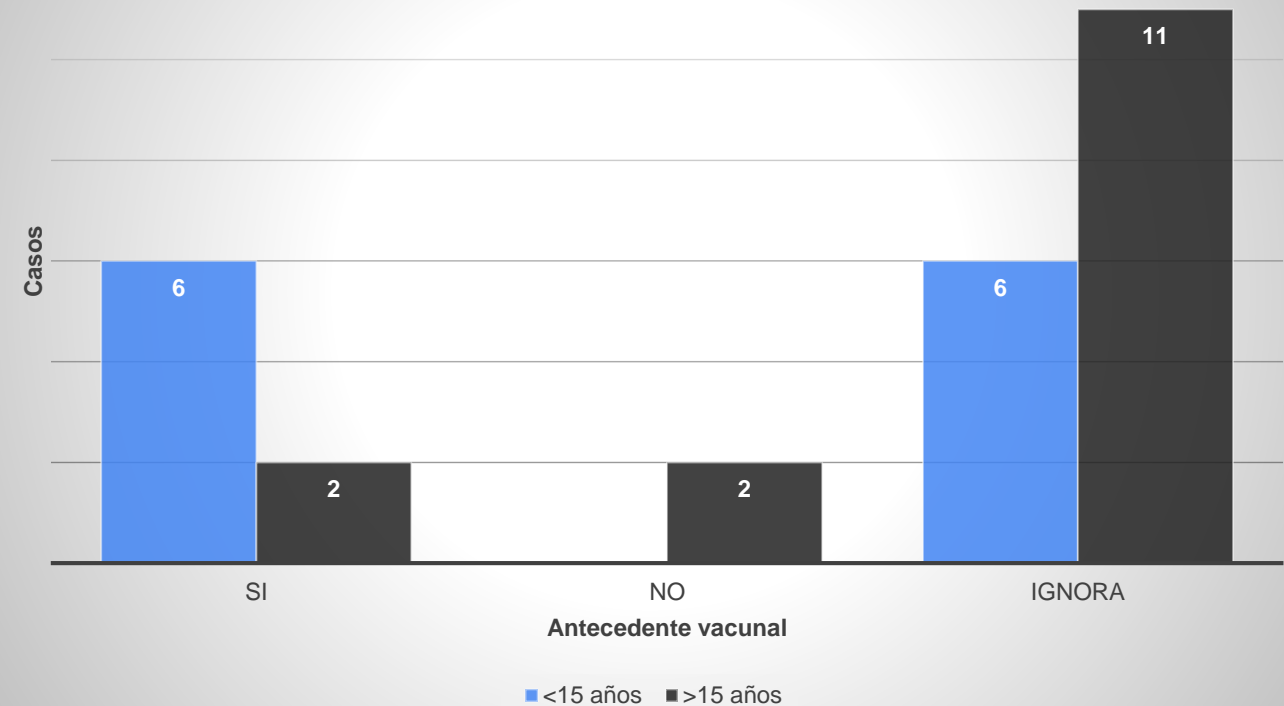


Casos de PFA Morelos 2025 por Diagnóstico y Antecedente vacunal

Casos de PFA por diagnóstico



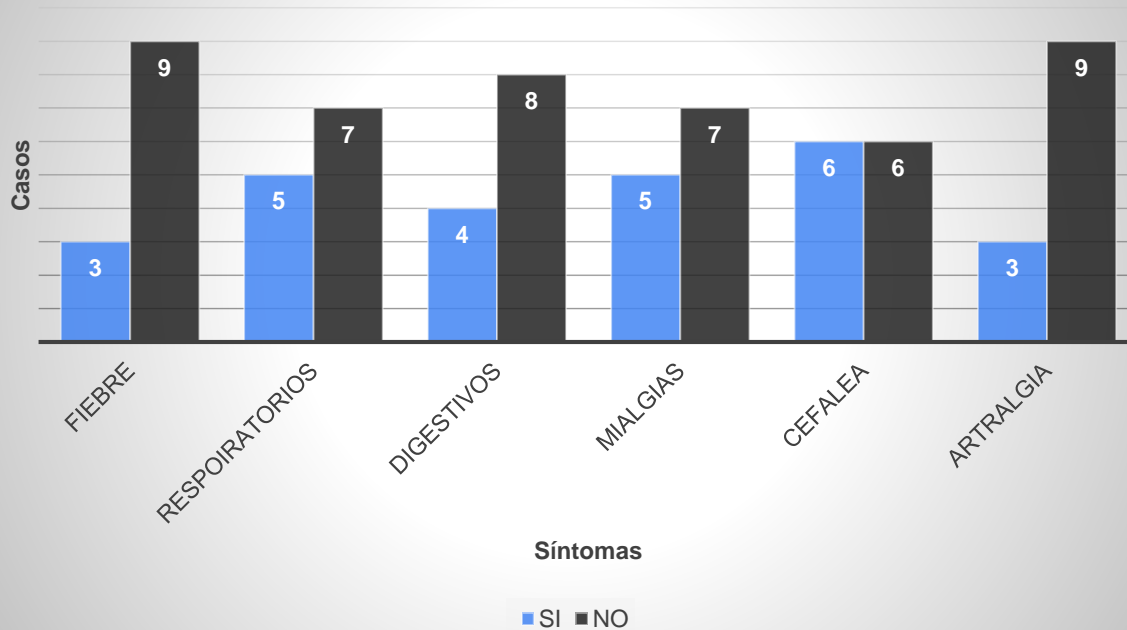
Casos de PFA por antecedente vacunal



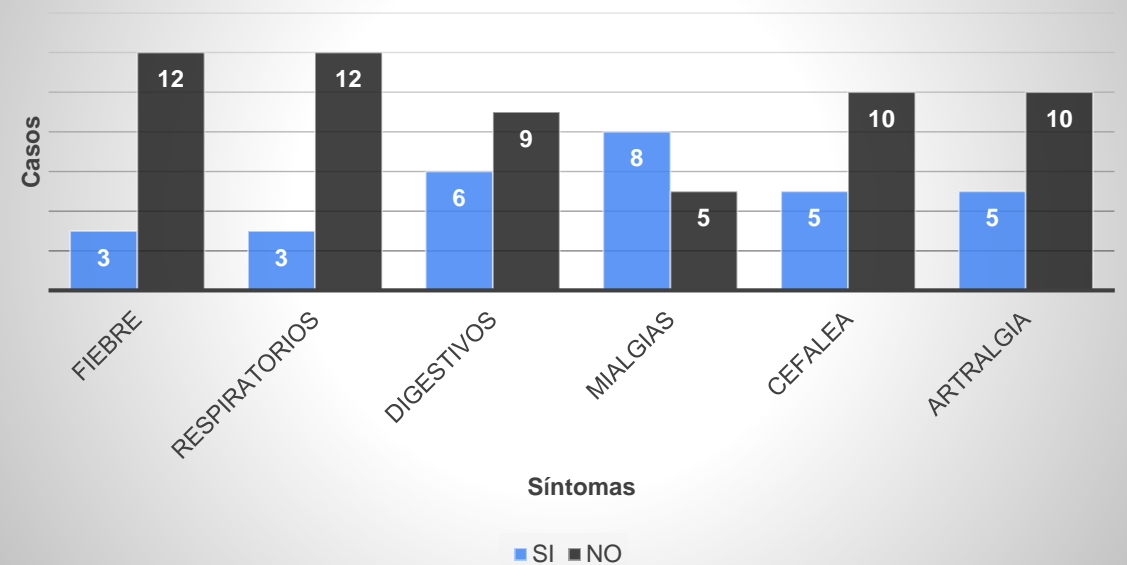


Casos de PFA Morelos 2025 por Síntomas.

Casos de PFA por síntomas en <15 años



Casos de PFA por síntomas en >15 años





INDICADORES DE EVALUACIÓN DE PARÁLISIS FLÁCIDA AGUDA Y POLIOMIELITIS Morelos 2025*

Análisis Morelos SE 53

- **Notificación Oportuna: 83.3**
- **Estudio Oportuno: 100**
- **Muestra Adecuada: 58.3**
- **Clasificación Oportuna: 40**

INDICADORES DE EVALUACIÓN DE PARÁLISIS FLÁCIDA AGUDA POR JURISDICCION E INSTITUCION Morelos 2025*

Parálisis Flácida Aguda	Tasa de Incidencia	2.37	1.38	0.19	NA	0.59	0.19	NA
	Notificacion Oportuna	83.30	85.7	100,0	NA	100	0	NA
	Estudio Oportuno	100,0	100,0	100,0	NA	100	100	NA
	Muestras Adecuadas	58.3	42.85	100,0	NA	100	0	NA

Fuente: SINAVE/DGE/SS. Sistema de Vigilancia Epidemiológica de PFA. Hasta semana 53

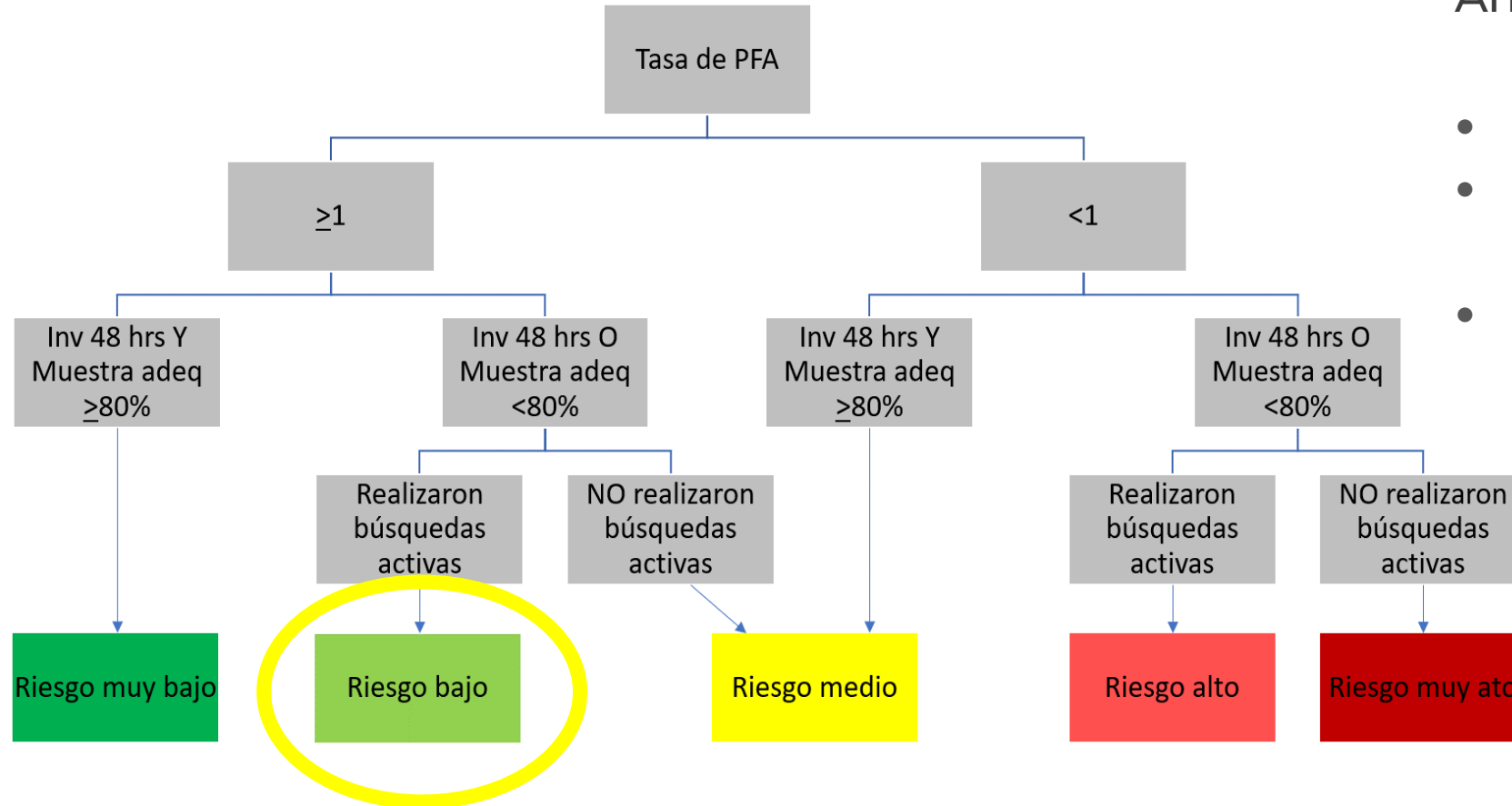




Criterios para estatificación de riesgo de reintroducción de la poliomielitis en una área geográfica

Análisis Morelos:

- Tasa 2.3
- Estudio Oportuno 100%
- Muestra Adecuada 58.3%



Inv 48 hrs: Casos de PFA investigados en 48 horas

Muestra adeq: Casos de PFA con una muestra adecuada



MORELOS

— LA TIERRA QUE NOS UNE —

GOBIERNO DEL ESTADO

2024 - 2030

